

Fondsporträt

Deka-Nachhaltigkeit Renten CF(A) Rentenfonds Welt

Bei diesem Fondsporträt handelt es sich um Werbematerial und kein investmentrechtliches Pflichtdokument. Es dient lediglich der Information für den Anleger. ¹

WKN DK1A48
ISIN LU0703711035
Stand 31.08.2019



Risiko- und Ertragsprofil ⁴

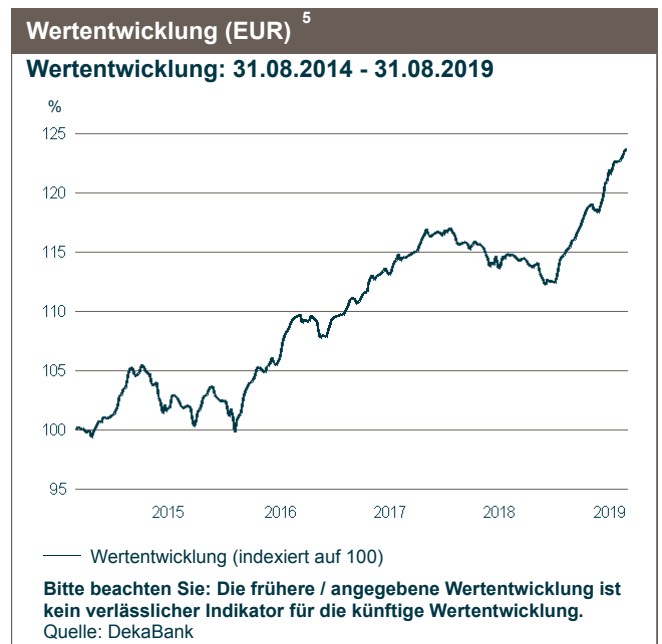
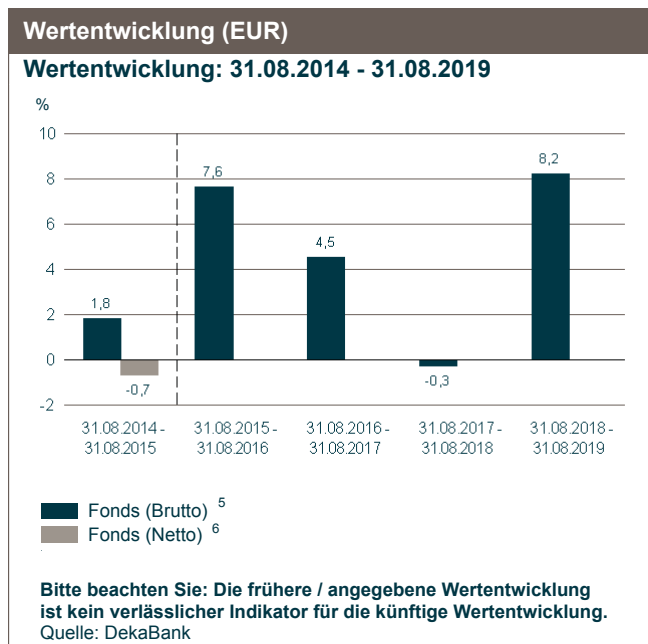
Typischerweise geringere Rendite
Geringeres Risiko

Typischerweise höhere Rendite
Höheres Risiko

◀	1	2	3	4	5	6	7	▶
---	---	---	---	---	---	---	---	---

Ziele und Anlagepolitik

- Ziel der Anlagepolitik des Sondervermögens Deka-Nachhaltigkeit Renten ist es, durch die Nutzung von Chancen und die Vermeidung von Risiken, die sich aus ökonomischen, ökologischen und sozialen Entwicklungen ergeben, ein mittel- bis langfristiges Kapitalwachstum für die Anleger zu erwirtschaften.
- Der Investmentfonds investiert nur in Wertpapiere, die nach Grundsätzen der Nachhaltigkeit ausgewählt werden. Dazu werden die Emittenten weltweit nach Kriterien für Umweltmanagement (z.B. Klimaschutz, Umweltpolitik), soziale Verantwortung (z.B. Menschenrechte, Sozialstandards in der Lieferkette, Sicherheit und Gesundheit) und Unternehmensführung (z.B. Bestechung und Korruption, Transparenz und Berichterstattung) bewertet. Nicht investiert werden soll in Unternehmen mit Verstößen gegen Menschenrechte, Arbeitsrechte, Kinderarbeit oder Korruption sowie in Branchen, die den Mindeststandards des Fonds nicht entsprechen. Durch die Nachhaltigkeitsanalyse werden die jeweils am nachhaltigsten agierenden Emittenten ausgewählt (Best-in-Class-Ansatz). In diesem Rahmen wird überwiegend in auf Euro lautende Unternehmensanleihen, Staatsanleihen und Pfandbriefe sowie sonstige Anleihen von Emittenten mit weltweitem Sitz investiert. Der Anteil der verzinslichen Wertpapiere, die selbst oder deren Aussteller niedriger als BBB- geratet sind (S&P oder äquivalentes Rating einer anderen Ratingagentur), darf 33% des Netto-Teilfondsvermögens nicht überschreiten.
- Weiterhin können Geschäfte in von einem Basiswert abgeleiteten Finanzinstrumenten (Derivate) getätigt werden.
- Das Fondsmanagement des Deka-Nachhaltigkeit Renten wird durch einen für das Sondervermögen gebildeten Anlageausschuss beraten.





Bei diesem Fondsporträt handelt es sich um Werbematerial
und kein investmentrechtliches Pflichtdokument.
Es dient lediglich der Information für den Anleger. ¹

WKN DK1A48
ISIN LU0703711035
Stand 31.08.2019

Wertentwicklung (EUR) ⁵

Wertentwicklung: 31.12.2014 - 31.08.2019

Fonds (in %)	Jan	Feb	Mrz	Apr	Mai	Jun	Jul	Aug	Sep	Okt	Nov	Dez	(lfd.) Jahr
2015	1,7	1,8	-0,1	0,0	-0,7	-2,3	1,2	-0,9	-1,5	2,3	1,0	-1,2	1,2
2016	-0,6	-0,4	2,6	1,2	0,1	0,4	2,4	1,2	-0,4	0,1	-1,2	1,3	6,8
2017	0,2	1,3	0,1	0,9	0,7	0,2	0,9	0,2	0,4	1,2	0,1	-0,1	6,4
2018	0,2	-0,8	-0,3	0,2	-1,7	-0,1	1,0	-0,4	0,1	-0,5	-1,1	0,1	-3,3
2019	1,8	1,2	1,2	1,4	-0,4	2,1	1,4	0,9					9,8

Bitte beachten Sie: Die frühere / angegebene Wertentwicklung ist kein verlässlicher Indikator für die künftige Wertentwicklung. Quelle: DekaBank

Risikobetrachtung (EUR) in der Vergangenheit

	Max. Gewinn (%) ⁷	Max. Verlust (%) ⁷	Volatilität (%) ⁸	Sharpe Ratio ⁹
Fonds (1 Jahr)	10,4	-2,1	2,5	3,33
Fonds (3 Jahre)	14,9	-4,4	3,0	1,46

Konditionen ¹⁰

Ausgabeaufschlag	2,50 %
Verwaltungsvergütung ¹¹	0,750 % p.a.
Kostenpauschale ¹²	0,12 % p.a.
Laufende Kosten ¹³	0,940 %

Fondspreise (in EUR)

Anteilspreis aktuell	135,70
T.I.S. (Taxable Income per Share)	-
52-Wochen-Hoch	135,70
52-Wochen-Tief	123,29
Fondsvermögen	1.856,7 Mio.

Aktuelle Fondspolitik

In der Monatsstichtagsbetrachtung waren die Risikoaufschläge für Unternehmensanleihen unverändert im Vergleich zu Ende Juli. Für zwischenzeitliche Ausweitungen der Risikoprämien sorgte eine erneute Verschärfung im Handelsstreit zwischen China und den USA. In der zweiten Monatshälfte zog die Primärmarktaktivität von Unternehmensanleihen spürbar an. Dabei machten sich viele Emittenten den jüngsten Zinsrückgang zunutze, indem opportunistisch extrem lange Anleihen mit Laufzeiten von bis zu dreißig Jahren emittiert wurden. Auch für den Monat September wird mit weiteren Neuemissionen gerechnet. Die regelmäßig zufließende Liquidität wurde im Deka-Nachhaltigkeit Renten breit gestreut überwiegend in Neuemissionen investiert.

Marktentwicklung

An den Rentenmärkten standen im August die aktuellen Handelskonflikte, vor allem zwischen den USA und China, im Mittelpunkt der Investoren. Bereits am Anfang des Monats ist die Risikowahrnehmung an den Märkten deutlich angesprungen, nachdem Trump die Einführung von Zöllen auf weitere 300 Mrd. USD an Importen aus China verkündet hat. Die Ausweitung der Zölle wird nun vor allem auch Konsumgüter treffen und könnte damit auch die Inflationsentwicklung in den USA beeinflussen. Unerwartet kräftig für viele Marktteilnehmer ist der deutsche ifo-Geschäftsklimaindex im August gesunken. Der stetig eskalierende Handelsstreit, die zunehmende Gefahr eines ungeregelten harten Brexits und die Regierungskrise in Italien setzen der deutschen Industrie zu. Als positiv erwiesen sich die Einkaufsmanagerindizes im Euroraum, deren vorläufiger Wert auf einen Stand von 51,8 Punkten angestiegen ist. Belastend waren die Ergebnisse der Vorwahlen in Argentinien, die einen deutlichen Vorsprung des linken Oppositionskandidaten Alberto Fernandez zeigten. Sowohl der argentinische Peso als auch die Hartwährungsanleihen des Landes verloren daraufhin erheblich an Wert. Nicht zuletzt dank der Aussicht auf eine erneute geldpolitische Lockerung gingen die Renditen von US-Treasuries und deutschen Bundesanleihen weiter deutlich zurück und erreichten teilweise in den verschiedenen Laufzeiten historisch niedrige Werte. Der Bundfuture beendete den August entsprechend höher bei 179,10. Der Euro tendierte gegenüber dem USD etwas leichter bei 1,0991.



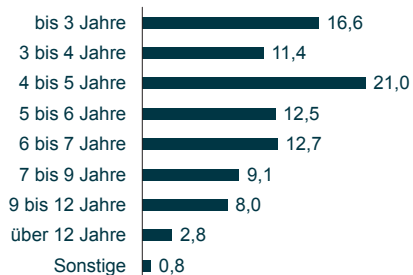
Bei diesem Fondsporträt handelt es sich um Werbematerial
und kein investmentrechtliches Pflichtdokument.
Es dient lediglich der Information für den Anleger. ¹

WKN DK1A48
ISIN LU0703711035
Stand 31.08.2019

Top Werte (in %)

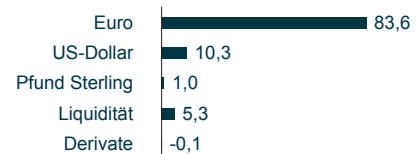
Wertpapier	Land	Aug 2019
Königreich Spanien Obligaciones 15/30	Spanien	0,6
Banco de Sabadell S.A. Non-Preferred MTN 19/24	Spanien	0,5
Naturgy Finance B.V. FLR Securit. 14/Und.	Niederlande	0,5
América Móvil S.A.B. de C.V. FLR Cap.Sec.S.B 13/73	Mexiko	0,5
UniCredit S.p.A. FLR MTN 19/29	Italien	0,5
Argentum Netherlands B.V. FLR LPN Swiss L. 15/Und.	Niederlande	0,4
Sealed Air Corp. Notes 15/23 Reg.S	Vereinigte Staaten	0,4
Volvo Treasury AB FLR Capit. Secs 14/78	Schweden	0,4

Restlaufzeit-Struktur (in %)



August 2019

Die größten Währungen (in %)



August 2019

Fondskennzahlen

Durchschnittliche Restlaufzeit (in Jahren)	5,3	Durchschnittliche Duration (in Jahren)	4,7
Durchschnittliche Rendite (in %) ¹⁴	0,93	Durchschnittlicher Kupon (in %)	2,87

Ratinginformationen

Scope Analysis ¹⁵	(A)	Morningstar Rating ¹⁶	★★★★★
------------------------------	-----	----------------------------------	-------

Steuerliche Behandlung (je Anteil in EUR) ¹⁷

Geschäftsjahr	2017	2017/18
Ertragstermin	29.12.17	21.12.18
Ertragsverwendung (A/T) ¹⁸	T	A
Betrag ¹⁹	0,267	2,070
Erforderlicher Sparerpauschbetrag	0,000	2,070

Stammdaten

Fondswährung	EUR
Auflegungsdatum	28.12.2011
Mindestanlagebetrag	25,00 EUR
VL-fähig	Nein
Sparplanfähig	ab 25,00 EUR

¹ Für diese Information verantwortlich ist die DekaBank Deutsche Girozentrale. Bei der auflegenden Gesellschaft handelt es sich um die Deka International S.A..

Fondsporträt

Deka-Nachhaltigkeit Renten CF(A) Rentenfonds Welt

Bei diesem Fondsporträt handelt es sich um Werbematerial und kein investmentrechtliches Pflichtdokument. Es dient lediglich der Information für den Anleger.¹

WKN DK1A48
ISIN LU0703711035
Stand 31.08.2019

² Das Europäische Transparenzlogo für Nachhaltigkeitsfonds kennzeichnet, dass die Deka Investment GmbH sich verpflichtet, korrekt, angemessen und rechtzeitig Informationen zur Verfügung zu stellen, um Interessierten, insbesondere Kunden, die Möglichkeit zu geben, die Ansätze und Methoden der nachhaltigen Geldanlage des jeweiligen Fonds nachzuvollziehen. Ausführliche Informationen über den Europäischen Transparenz Kodex finden Sie unter www.eurosif.org. Informationen über die nachhaltige Anlagepolitik und ihre Umsetzung in den oben erwähnten Fonds finden Sie unter: www.deka.de. Der Transparenz Kodex wird gemanagt von Eurosif, einer unabhängigen Organisation.

Das Europäische SRI-Transparenz-Logo steht für die oben beschriebene Verpflichtung des Fondsmanagers. Es ist nicht als Befürwortung eines bestimmten Unternehmens, einer Organisation oder Einzelperson zu verstehen.

³ Quelle: Nähere Angaben in Capital Heft 03/2019.

⁴ Die Darstellung bildet das Chance-/Risikoprofil des Fonds anhand des synthetischen Risiko-Ertragsindicators (SRRI) der Wesentlichen Anlegerinformationen des Fonds ab. Der Indikator erfasst nicht alle möglichen Risiken und sein Wert bezieht sich jeweils auf das Ende des Vormonats. Ergänzende Risiken und detaillierte Information zum SRRI sowie den aktuellen Wert des SRRI entnehmen Sie den Wesentlichen Anlegerinformationen, die Sie unter der ISIN des Fonds auf www.deka.de abrufen können.

⁵ Brutto-Wertentwicklung (BVI-Methode): Die auf Fondsebene anfallenden Kosten (z.B. die Verwaltungsvergütung) wurden berücksichtigt. Die auf Kundenebene anfallenden Kosten (Ausgabeaufschlag und Depotkosten) sind nicht berücksichtigt.

Bitte beachten Sie: Die frühere / angegebene Wertentwicklung ist kein verlässlicher Indikator für die künftige Wertentwicklung.

⁶ Netto-Wertentwicklung: Neben den auf Fondsebene anfallenden Kosten wurden zusätzlich die auf Kundenebene anfallenden Kosten berücksichtigt - Ausgabeaufschlag vom Ausgabepreis einmalig bei Kauf: 2,44 % (= 24,40 Euro bei einem beispielhaften Anlagebetrag von 1.000 Euro). Zusätzlich können Depotkosten anfallen, die die Wertentwicklung mindern. (Bitte vergleichen Sie hierzu das Preisverzeichnis Ihrer depotführenden Stelle.)

Bitte beachten Sie: Die frühere / angegebene Wertentwicklung ist kein verlässlicher Indikator für die künftige Wertentwicklung.

⁷ Maximaler Gewinn/Verlust in Prozent auf Basis von währungsbereinigten Tagesperformedaten über den angegebenen Zeitraum.

⁸ Volatilität in % wird auf Basis von Wochen- (bis 3 Jahre) bzw. Monatsdaten (ab 3 Jahre) berechnet.

⁹ Der risikofreie Zins orientiert sich an dem Zinssatz für 1-Monatsgeld. Ein negatives Sharpe Ratio hat keine Aussagekraft.

¹⁰ **Diese Kostendarstellung erfüllt nicht die Anforderungen an einen aufsichtsrechtlich vorgeschriebenen Kostenausweis, den Sie rechtzeitig vor Auftragsausführung erhalten werden. Bei Fragen zu den Kosten wenden Sie sich bitte an Ihren Kundenberater / Ihre Kundenberaterin.**

¹¹ Die Verwaltungsvergütung kann bei in Deutschland aufgelegten Fonds eine Vertriebsprovision beinhalten. Details ergeben sich aus dem Verkaufsprospekt.

¹² Die Pauschale umfasst die Verwahrstellengebühr und sonstige Kosten und Gebühren, die dem Verkaufsprospekt entnommen werden können.

¹³ Die hier angegebenen laufenden Kosten fielen im Geschäftsjahr des Fonds an, das im Oktober 2018 endete. Sie können von Jahr zu Jahr schwanken und enthalten weder Kosten für den An- und Verkauf von Wertpapieren (Transaktionskosten) noch ggf. anfallende, an die Wertentwicklung des Fonds gebundene Gebühren. Sie beinhalten jedoch alle Kosten, die bei der Anlage in andere Fonds anfallen, sofern diese einen wesentlichen Anteil am Fondsvermögen ausmachen.

¹⁴ ohne eventuelle Derivate

¹⁵ Rating vom 31.08.2019; nähere Informationen unter <https://funds.scopeanalysis.com>

¹⁶ Rating vom 31.08.2019; nähere Informationen unter www.morningstar.de

¹⁷ **Aussagen gemäß aktueller Rechtslage, Stand: 31.08.2019. Die steuerliche Behandlung der Anlage hängt von den persönlichen Verhältnissen des jeweiligen Kunden ab und kann künftig auch rückwirkenden Änderungen (z.B. durch Gesetzesänderung oder geänderte Auslegung durch die Finanzverwaltung) unterworfen sein.**

¹⁸ Ertragsverwendung ("T" für thesaurierend bzw. "A" für ausschüttend); ein grundsätzlich ausschüttender Fonds kann im Einzelfall Erträge auch thesaurieren.

¹⁹ **Bitte beachten Sie: Die frühere Ausschüttung ist kein verlässlicher Indikator für die künftige Ausschüttung.**

Diese Angaben wurden mit Sorgfalt zusammengestellt. Für die Richtigkeit kann jedoch keine Gewähr übernommen werden. Teilweise werden aktuelle Angaben über den Fonds gemacht, die sich im Zeitverlauf ändern. Die Angaben beziehen sich auf den im Dokument angegebenen Zeitraum.

Die enthaltenen Meinungsäußerungen geben unsere aktuelle Einschätzung zum Zeitpunkt der Erstellung wieder, die sich jederzeit ohne vorherige Ankündigung ändern kann.

Die Darstellung von Beständen/Positionen in diesem Dokument (z.B. Top Werte, größte Währungen), die nicht explizit als „nach Investitionsgrad“ ausgewiesen sind, berücksichtigen nicht die Wirkung von Derivaten/Absicherungsgeschäften. Das Risiko des Fonds im Hinblick auf diese Bestände/Positionen kann dementsprechend abweichen.

Diese Information kann ein Beratungsgespräch nicht ersetzen. Allein verbindliche Grundlage für den Erwerb von Deka Investmentfonds sind die jeweiligen wesentlichen Anlegerinformationen, die jeweiligen Verkaufsprospekte und die jeweiligen Berichte, die Sie in deutscher Sprache bei Ihrer Sparkasse oder Landesbank oder von der DekaBank Deutsche Girozentrale, 60625 Frankfurt und unter www.deka.de erhalten.

„Deka
Investments

DekaBank
Deutsche Girozentrale
Mainzer Landstraße 16
60325 Frankfurt

Deka International S.A.
6, rue Lou Hemmer
1748 Luxembourg-Findel

 Finanzgruppe