

Bei diesem Fondsporträt handelt es sich um Werbematerial und kein investmentrechtliches Pflichtdokument. Es dient lediglich der Information für den Anleger. ¹

WKN DK1CJS
ISIN DE000DK1CJS9
Stand 31.08.2019



Risiko- und Ertragsprofil ³

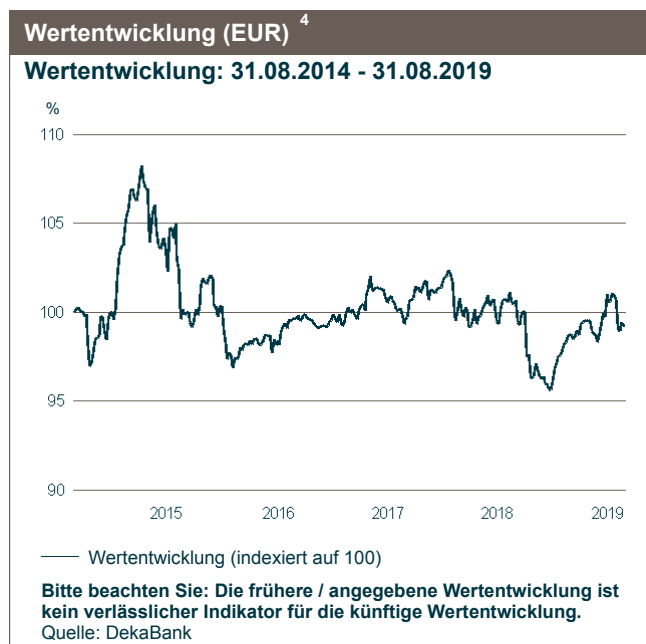
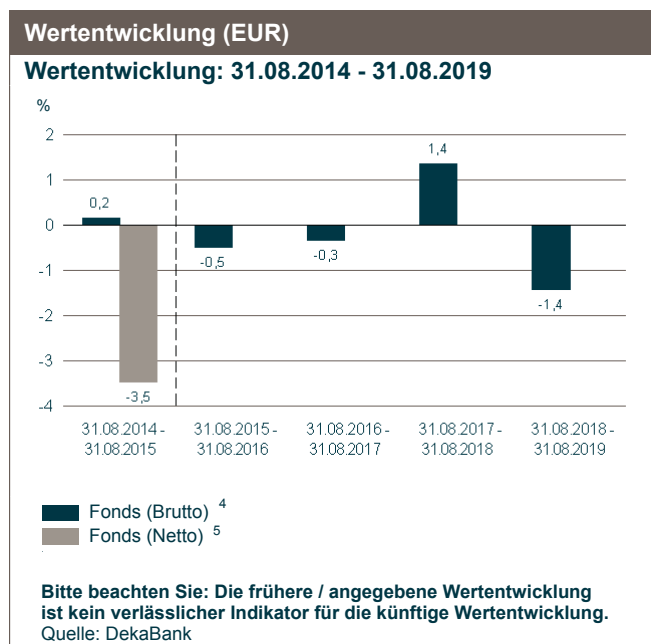
Typischerweise geringere Rendite
Geringeres Risiko

Typischerweise höhere Rendite
Höheres Risiko



Ziele und Anlagepolitik

- Das Anlageziel dieses Investmentfonds ist der mittel- bis langfristige Kapitalzuwachs durch ein breit gestreutes Anlageportfolio sowie eine positive Entwicklung der Kurse der im Sondervermögen enthaltenen Vermögenswerte bei gleichzeitiger Beachtung von Nachhaltigkeitskriterien bei der Auswahl von Zielfonds. Bei der Investition des Sondervermögens in die Zielfonds orientiert sich das Fondsmanagement hinsichtlich der Auswahl und Gewichtung der Zielfonds an einem Musterportfolio. Das heißt, dass der Anlagebetrag auf die zulässigen Anlageklassen verteilt wird. Je nach Einschätzung der Entwicklungschancen einzelner Anlageklassen weicht das Management bei der Verteilung des Anlagebetrages auf die Anlageklassen von der Gewichtung des Musterportfolios ab. Ein spezielles Management der Risiken soll Verluste, die bei der Verfolgung der Anlagestrategie durch Investitionen in im Wert schwankende Anlageklassen entstehen können, auf maximal 10 % im Kalenderjahr begrenzen (keine Garantie). Die Berechnung erfolgt exklusive Ausgabeaufschlag.
- Das Fondsmanagement wählt ein Sortiment von Zielfonds im Nachhaltigkeitsbereich und vervielfacht damit die Anzahl der verschiedenen Wertpapiere, in die mittelbar investiert wird. Auf diese Weise soll die Risikostreuung erhöht und das Spezialistenwissen der Zielfondsmanager genutzt werden. Innerhalb festgelegter Anlagegrenzen kann das Fondsmanagement die Gewichtung der Anlageklassen gegenüber dem Musterportfolio je nach Markteinschätzung variieren: Aktienfondsquote 0 % bis 60 %, Rentenfonds 0 % bis 80 %, sonstige Fonds (z.B. Mischfonds) 0 % bis 30 %, Geldmarktfonds 0 % bis 30 % des Fondsvermögens.
- Weiterhin können Geschäfte in von einem Basiswert abgeleiteten Finanzinstrumenten (Derivate) getätigt werden.





Bei diesem Fondsporträt handelt es sich um Werbematerial
und kein investmentrechtliches Pflichtdokument.
Es dient lediglich der Information für den Anleger. ¹

WKN DK1CJS
ISIN DE000DK1CJS9
Stand 31.08.2019

Wertentwicklung (EUR) ⁴

Wertentwicklung: 31.12.2014 - 31.08.2019

Fonds (in %)	Jan	Feb	Mrz	Apr	Mai	Jun	Jul	Aug	Sep	Okt	Nov	Dez	(lfd.) Jahr
2015	3,2	2,1	0,8	0,6	-0,9	-1,7	-0,1	-3,8	-1,0	2,4	0,6	-1,7	0,3
2016	-2,6	-0,1	0,6	0,3	0,3	-0,6	1,2	0,3	0,2	-0,4	-0,3	0,4	-0,8
2017	-0,1	0,5	0,3	0,9	0,3	-0,5	-0,3	-1,2	1,5	0,5	-0,1	0,1	1,9
2018	0,7	-1,3	-1,6	0,6	1,2	-1,5	1,2	0,0	-0,7	-3,7	0,0	-0,7	-5,7
2019	2,0	1,2	-0,1	0,9	-1,3	1,5	1,2	-1,7					3,8

Bitte beachten Sie: Die frühere / angegebene Wertentwicklung ist kein verlässlicher Indikator für die künftige Wertentwicklung. Quelle: DekaBank

Risikobetrachtung (EUR) in der Vergangenheit

	Max. Gewinn (%) ⁶	Max. Verlust (%) ⁶	Volatilität (%) ⁷	Sharpe Ratio ⁸
Fonds (1 Jahr)	5,7	-5,0	4,6	negativ
Fonds (3 Jahre)	5,7	-6,8	4,0	0,06

Konditionen ⁹

Ausgabeaufschlag	3,75 %
Verwaltungsvergütung ¹⁰	1,100 % p.a.
Verwahrstellengebühr	0,080 % p.a.
Laufende Kosten ¹¹	1,500 %

Fondspreise (in EUR)

Anteilspreis aktuell	102,94
T.I.S. (Taxable Income per Share)	-
52-Wochen-Hoch	104,83
52-Wochen-Tief	99,52
Fondsvermögen	18,3 Mio.

Marktentwicklung

Die Aktienmärkte sind derzeit im Griff der Politik. Insbesondere der Handelskonflikt zwischen den USA und China belastet die Stimmung an den Kapitalmärkten. Die zunehmende Verschärfung des Konflikts beeinflusst mittlerweile auch unternehmerische Entscheidungen. Aufgrund der Unsicherheit werden Investitionen der Unternehmen auf unbestimmte Zeit verschoben. In Italien gab es dagegen eine überraschende Wende. So scheiterte die Hoffnung von Innenminister Matteo Salvini bei Neuwahlen als Gewinner hervorzugehen. Stattdessen einigten sich die bisherige Oppositionspartei PD und die Fünf-Sterne-Bewegung auf eine vorläufige Regierungsbildung. Da diese Koalition auf Kooperation mit der Europäischen Union setzen sollte, nahmen die Marktteilnehmer diese Nachricht positiv auf. Im Monat August profitierten sichere Anlagen von der zunehmenden Verunsicherung. Hinzu kommt, dass viele institutionelle Anleger aus regulatorischen Gründen gezwungen sind, Staatsanleihen und Unternehmensanleihen mit Investment-Grade-Rating zu kaufen. Weil immer mehr Staatsanleihen negative Zinsen aufweisen, steigt die Nachfrage nach amerikanischen Staatsanleihen. Die Verzinsung der 30-jährigen US-Staatsanleihe sank auf 2% und war damit so niedrig wie nie zuvor.

Top Werte (in %)

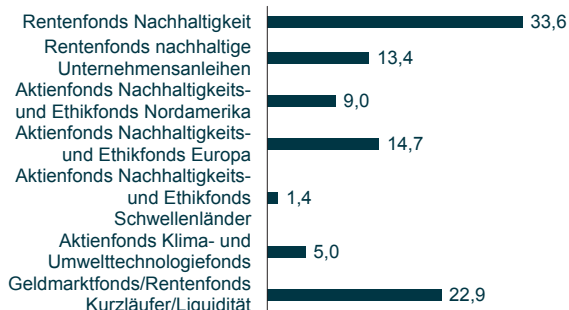
Wertpapier	Aug 2019
Deka-FlexZins CF	11,9
Allianz GIF-Allianz Green Bond	10,0
BlackRock Str.-BIR.Sus.Euro Bd	10,0
Candriam SRI-Bond EO Sh.Term	8,7
ERSTE RESPONSIBLE RESERVE	7,6



Bei diesem Fondsporträt handelt es sich um Werbematerial
und kein investmentrechtliches Pflichtdokument.
Es dient lediglich der Information für den Anleger. ¹

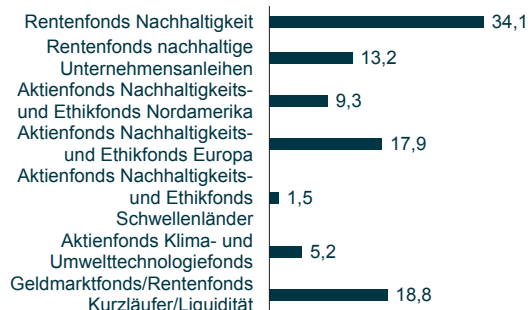
WKN DK1CJS
ISIN DE000DK1CJS9
Stand 31.08.2019

Fondsstruktur



August 2019

Fondsstruktur (Vormonat)



Juli 2019

Fondskennzahlen

Durchschnittliche Restlaufzeit (in Jahren)	-0,3	Durchschnittliche Duration (in Jahren)	-0,4
Durchschnittliche Rendite (in %) ¹²	0,00	Durchschnittlicher Kupon (in %)	0,04

Ratinginformationen

Es liegen keine Ratinginformationen vor.

Steuerliche Behandlung (je Anteil in EUR) ¹³

Geschäftsjahr	2018	2018
Ertragstermin	31.08.18	22.02.19
Ertragsverwendung (A/T) ¹⁴	A	A
Betrag ¹⁵	0,660	0,370
Erforderlicher Sparerpauschbetrag	0,660	0,370

Stammdaten

Fondswährung	EUR
Auflegungsdatum	02.01.2009
Mindestanlagebetrag	25,00 EUR
VL-fähig	Nein
Sparplanfähig	ab 25,00 EUR

¹ Für diese Information verantwortlich ist die DekaBank Deutsche Girozentrale. Bei der auflegenden Gesellschaft handelt es sich um die Deka Vermögensmanagement GmbH.

² Quelle: Nähere Angaben in Capital Heft 03/2019.

³ Die Darstellung bildet das Chance-/Risiko- und Renditeprofil des Fonds anhand des synthetischen Risiko-Ertragsindikators (SRRI) der Wesentlichen Anlegerinformationen des Fonds ab. Der Indikator erfasst nicht alle möglichen Risiken und sein Wert bezieht sich jeweils auf das Ende des Vormonats. Ergänzende Risiken und detaillierte Information zum SRRI sowie den aktuellen Wert des SRRI entnehmen Sie den Wesentlichen Anlegerinformationen, die Sie unter der ISIN des Fonds auf www.deka.de abrufen können.

⁴ Brutto-Wertentwicklung (BVI-Methode): Die auf Fondsebene anfallenden Kosten (z.B. die Verwaltungsvergütung) wurden berücksichtigt. Die auf Kundenebene anfallenden Kosten (Ausgabeaufschlag und Depotkosten) sind nicht berücksichtigt.

Bitte beachten Sie: Die frühere / angegebene Wertentwicklung ist kein verlässlicher Indikator für die künftige Wertentwicklung.

⁵ Netto-Wertentwicklung: Neben den auf Fondsebene anfallenden Kosten wurden zusätzlich die auf Kundenebene anfallenden Kosten berücksichtigt - Ausgabeaufschlag vom Ausgabepreis einmalig bei Kauf: 3,61 % (= 36,10 Euro bei einem beispielhaften Anlagebetrag von 1.000 Euro). Zusätzlich können Depotkosten anfallen, die die Wertentwicklung mindern. (Bitte vergleichen Sie hierzu das Preisverzeichnis Ihrer depotführenden Stelle.)

Bitte beachten Sie: Die frühere / angegebene Wertentwicklung ist kein verlässlicher Indikator für die künftige Wertentwicklung.

⁶ Maximaler Gewinn/Verlust in Prozent auf Basis von währungsbereinigten Tagesperformedaten über den angegebenen Zeitraum.

⁷ Volatilität in % wird auf Basis von Wochen- (bis 3 Jahre) bzw. Monatsdaten (ab 3 Jahre) berechnet.

⁸ Der risikofreie Zins orientiert sich an dem Zinssatz für 1-Monatsgeld. Ein negatives Sharpe Ratio hat keine Aussagekraft.

Fondsporträt

DekaSelect: Nachhaltigkeit Vermögensverwaltender Fonds

Bei diesem Fondsporträt handelt es sich um Werbematerial
und kein investmentrechtliches Pflichtdokument.
Es dient lediglich der Information für den Anleger. ¹

WKN DK1CJS
ISIN DE000DK1CJS9
Stand 31.08.2019

⁹ **Diese Kostendarstellung erfüllt nicht die Anforderungen an einen aufsichtsrechtlich vorgeschriebenen Kostenausweis, den Sie rechtzeitig vor Auftragsausführung erhalten werden. Bei Fragen zu den Kosten wenden Sie sich bitte an Ihren Kundenberater / Ihre Kundenberaterin.**

¹⁰ Die Verwaltungsvergütung kann bei in Deutschland aufgelegten Fonds eine Vertriebsprovision beinhalten. Details ergeben sich aus dem Verkaufsprospekt.

¹¹ Die hier angegebenen laufenden Kosten fielen im Geschäftsjahr des Fonds an, das im Dezember 2018 endete. Sie können von Jahr zu Jahr schwanken und enthalten weder Kosten für den An- und Verkauf von Wertpapieren (Transaktionskosten) noch ggf. anfallende, an die Wertentwicklung des Fonds gebundene Gebühren. Sie beinhalten jedoch alle Kosten, die bei der Anlage in andere Fonds anfallen, sofern diese einen wesentlichen Anteil am Fondsvermögen ausmachen.

¹² ohne eventuelle Derivate

¹³ **Aussagen gemäß aktueller Rechtslage, Stand: 31.08.2019. Die steuerliche Behandlung der Anlage hängt von den persönlichen Verhältnissen des jeweiligen Kunden ab und kann künftig auch rückwirkenden Änderungen (z.B. durch Gesetzesänderung oder geänderte Auslegung durch die Finanzverwaltung) unterworfen sein.**

¹⁴ Ertragsverwendung ("T" für thesaurierend bzw. "A" für ausschüttend); ein grundsätzlich ausschüttender Fonds kann im Einzelfall Erträge auch thesaurieren.

¹⁵ **Bitte beachten Sie: Die frühere Ausschüttung ist kein verlässlicher Indikator für die künftige Ausschüttung.**

Diese Angaben wurden mit Sorgfalt zusammengestellt. Für die Richtigkeit kann jedoch keine Gewähr übernommen werden. Teilweise werden aktuelle Angaben über den Fonds gemacht, die sich im Zeitverlauf ändern. Die Angaben beziehen sich auf den im Dokument angegebenen Zeitraum.

Die enthaltenen Meinungsäußerungen geben unsere aktuelle Einschätzung zum Zeitpunkt der Erstellung wieder, die sich jederzeit ohne vorherige Ankündigung ändern kann.

Die Darstellung von Beständen/Positionen in diesem Dokument (z.B. Top Werte, größte Währungen), die nicht explizit als „nach Investitionsgrad“ ausgewiesen sind, berücksichtigen nicht die Wirkung von Derivaten/Absicherungsgeschäften. Das Risiko des Fonds im Hinblick auf diese Bestände/Positionen kann dementsprechend abweichen.

Diese Information kann ein Beratungsgespräch nicht ersetzen. Allein verbindliche Grundlage für den Erwerb von Deka Investmentfonds sind die jeweiligen wesentlichen Anlegerinformationen, die jeweiligen Verkaufsprospekte und die jeweiligen Berichte, die Sie in deutscher Sprache bei Ihrer Sparkasse oder Landesbank oder von der DekaBank Deutsche Girozentrale, 60625 Frankfurt und unter www.deka.de erhalten.

„Deka
Investments

DekaBank
Deutsche Girozentrale
Mainzer Landstraße 16
60325 Frankfurt

Deka
Vermögensmanagement
GmbH
Mainzer Landstrasse 16
60325 Frankfurt am Main

 **Finanzgruppe**