



Bei diesem Fondsporträt handelt es sich um Werbematerial und kein investmentrechtliches Pflichtdokument. Es dient lediglich der Information für den Anleger. ¹

WKN DK0AYK
ISIN DE000DK0AYK1
Stand 31.08.2019



Risiko- und Ertragsprofil ³

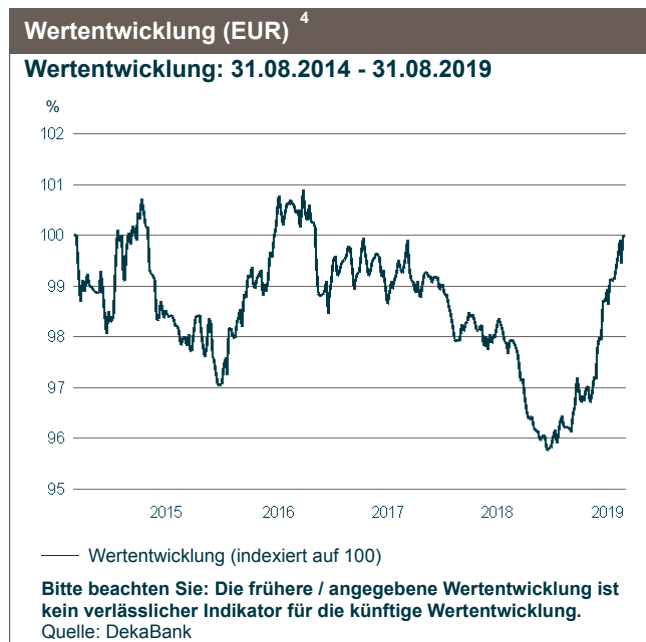
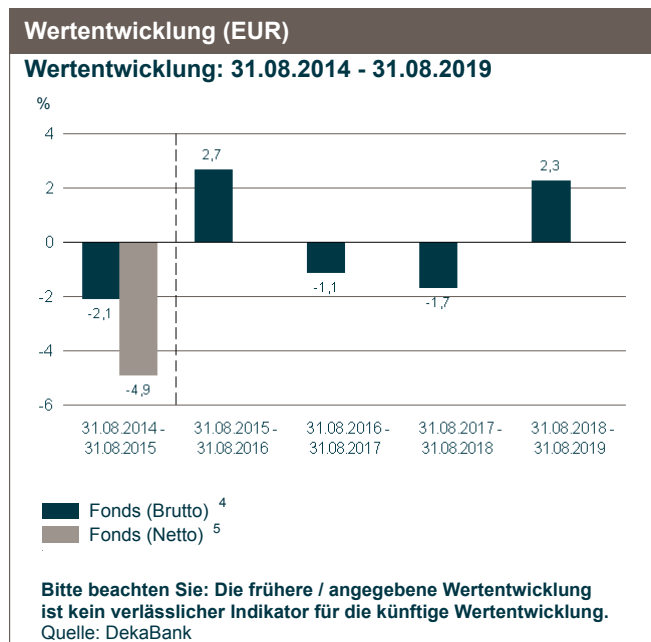
Typischerweise geringere Rendite
Geringeres Risiko

Typischerweise höhere Rendite
Höheres Risiko



Ziele und Anlagepolitik

- Das Anlageziel von Deka-RentenReal ist die Erwirtschaftung eines regelmäßigen, inflationsgeschützten Ertrages in Euro. Dieser Ertrag bemisst sich am realen Zinssatz, das heißt, an dem um die Inflationsrate bereinigten Nominalzins.
- Die Anlagen erfolgen überwiegend in verzinsliche inflationsindexierte Wertpapiere staatlicher oder staatsnaher Emittenten. Ergänzend können auch nicht-inflationsgeschützte Wertpapiere beigemischt werden. Durch die globale Ausrichtung des Fonds sollen die unterschiedlichen Zins- und Inflationserwartungen ausgenutzt werden. Investitionen erfolgen nahezu vollständig in auf Euro lautende Wertpapiere oder in gegenüber Euro abgesicherte Wertpapiere fremder Währung.
- Weiterhin können Geschäfte in von einem Basiswert abgeleiteten Finanzinstrumenten (Derivate) getätigt werden. Dieser Investmentfonds darf in Schuldverschreibungen und Geldmarktinstrumente der Bundesrepublik Deutschland sowie der Staaten Frankreich, Großbritannien und den USA jeweils mehr als 35 % des Wertes des Sondervermögens investieren.





Bei diesem Fondsporträt handelt es sich um Werbematerial und kein investmentrechtliches Pflichtdokument. Es dient lediglich der Information für den Anleger. ¹

WKN DK0AYK
ISIN DE000DK0AYK1
Stand 31.08.2019

Wertentwicklung (EUR) ⁴

Wertentwicklung: 31.12.2014 - 31.08.2019

Fonds (in %)	Jan	Feb	Mrz	Apr	Mai	Jun	Jul	Aug	Sep	Okt	Nov	Dez	(lfd.) Jahr
2015	1,6	-0,1	0,1	0,3	-1,0	-0,7	0,0	-0,4	-0,2	0,5	0,1	-1,2	-1,2
2016	1,1	0,2	0,8	-0,1	-0,3	1,3	0,3	0,1	0,3	-0,6	-1,4	0,2	2,1
2017	0,4	0,3	-0,5	0,3	0,1	-0,7	0,1	0,3	-0,4	0,0	0,0	-0,1	-0,1
2018	-0,6	-0,6	0,6	-0,4	-0,4	0,5	-0,3	-0,1	-0,6	-0,8	-0,4	-0,2	-3,2
2019	0,5	-0,1	0,8	0,1	0,7	1,0	0,4	0,9					4,4

Bitte beachten Sie: Die frühere / angegebene Wertentwicklung ist kein verlässlicher Indikator für die künftige Wertentwicklung. Quelle: DekaBank

Risikobetrachtung (EUR) in der Vergangenheit

	Max. Gewinn (%) ⁶	Max. Verlust (%) ⁶	Volatilität (%) ⁷	Sharpe Ratio ⁸
Fonds (1 Jahr)	4,5	-2,1	2,1	1,25
Fonds (3 Jahre)	4,5	-5,2	1,9	0,10

Konditionen ⁹

Ausgabeaufschlag	3,00 %
Verwaltungsvergütung ¹⁰	0,900 % p.a.
Kostenpauschale ¹¹	0,12 % p.a.
Laufende Kosten ¹²	1,070 %

Fondspreise (in EUR)

Anteilspreis aktuell	36,39
T.I.S. (Taxable Income per Share)	-
52-Wochen-Hoch	36,40
52-Wochen-Tief	34,83
Fondsvermögen	219,0 Mio.

Aktuelle Fondspolitik

Die Renditen globaler Staatsanleihen sind im August deutlich gesunken. In vielen Märkten wurden neue historische Tiefststände erreicht bzw. die größten Renditerückgänge seit Langem verzeichnet. Ausschlaggebend war die zunehmende politische Unsicherheit. Der Handelsstreit zwischen den USA und China eskalierte erneut, ebenso wie die Spannungen zwischen Peking und Hongkong. Zudem ist die Wahrscheinlichkeit des Ausscheidens Großbritanniens aus der EU ohne Vertrag („hard brexit“) deutlich gestiegen und auch die innenpolitische Situation in Italien belastete den Euroraum deutlich. Damit verbunden verschlechterten sich andererseits viele Frühindikatoren für das globale Wachstum. Damit einhergehend sind die marktbasierten Inflationserwartungen gesunken. In diesem Umfeld wurde das Fonds-Exposure in inflationsindexierten Anleihen global breiter diversifiziert und insgesamt reduziert. Die Reduktion erfolgte überwiegend in Kerneuropa. Gleichzeitig wurde die Zinssensitivität des Fonds im Monatsverlauf erhöht. Der Deka-RentenReal hat vom oben dargestellten Umfeld und den Anpassungen im August profitiert und an Wert zugelegt. Kurzfristig ist das Umfeld für inflationsindexierte Anleihen (Linker) trotz der zwischenzeitlich tiefen Niveaus der Breakeven-Renditen herausfordernd. Mittel- bis langfristig bieten Linker hingegen, auch angesichts der Ankündigungen globaler Zentralbanken am Inflationsziel festhalten zu wollen und dieses u.U. flexibler zu gestalten, attraktive Anlagemöglichkeiten.

Marktentwicklung

An den Rentenmärkten standen im August die aktuellen Handelskonflikte, vor allem zwischen den USA und China, im Mittelpunkt der Investoren. Bereits am Anfang des Monats ist die Risikowahrnehmung an den Märkten deutlich angesprungen, nachdem Trump die Einführung von Zöllen auf weitere 300 Mrd. USD an Importen aus China verkündet hat. Die Ausweitung der Zölle wird nun vor allem auch Konsumgüter treffen und könnte damit auch die Inflationsentwicklung in den USA beeinflussen. Unerwartet kräftig für viele Marktteilnehmer ist der deutsche ifo-Geschäftsklimaindex im August gesunken. Der stetig eskalierende Handelsstreit, die zunehmende Gefahr eines ungeregelten harten Brexits und die Regierungskrise in Italien setzen der deutschen Industrie zu. Als positiv erwiesen sich die Einkaufsmanagerindizes im Euroraum, deren vorläufiger Wert auf einen Stand von 51,8 Punkten angestiegen ist. Belastend waren die Ergebnisse der Vorwahlen in Argentinien, die einen deutlichen Vorsprung des linken Oppositionskandidaten Alberto Fernandez zeigten. Sowohl der argentinische Peso als auch die Hartwährungsanleihen des Landes verloren daraufhin erheblich an Wert. Nicht zuletzt dank der Aussicht auf eine erneute geldpolitische Lockerung gingen die Renditen von US-Treasuries und deutschen Bundesanleihen weiter deutlich zurück und erreichten teilweise in den verschiedenen Laufzeiten historisch niedrige Werte. Der Bundfuture beendete den August entsprechend höher bei 179,10. Der Euro tendierte gegenüber dem USD etwas leichter bei 1,0991.



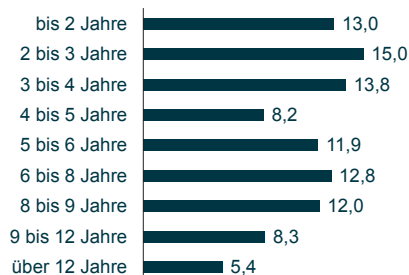
Bei diesem Fondsporträt handelt es sich um Werbematerial und kein investmentrechtliches Pflichtdokument. Es dient lediglich der Information für den Anleger. ¹

WKN DK0AYK
ISIN DE000DK0AYK1
Stand 31.08.2019

Top Werte (in %)

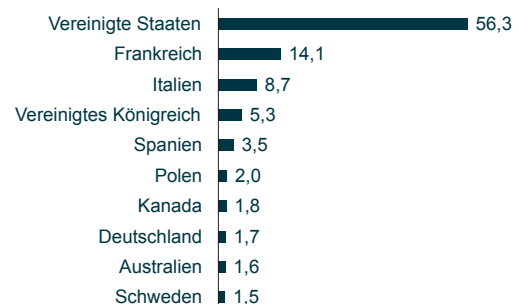
Wertpapier	Branche	Land	Aug 2019
U.S. Treasury Inflation-Ind. Bonds 98/28		Vereinigte Staaten	4,3
U.S. Treasury Inflation-Prot. Secs 13/23		Vereinigte Staaten	3,9
U.S. Treasury Inflation-Prot. Secs 14/24		Vereinigte Staaten	3,7
U.S. Treasury Inflation-Prot. Secs 12/22		Vereinigte Staaten	3,7
U.S. Treasury Inflation-Prot. Secs 13/23		Vereinigte Staaten	3,7
U.S. Treasury Inflation-Prot. Secs 15/25		Vereinigte Staaten	3,6
U.S. Treasury Inflation-Prot. Secs 07/27	nicht klassifiziert	Vereinigte Staaten	3,3
U.S. Treasury Inflation-Prot. Secs 12/22		Vereinigte Staaten	3,3

Restlaufzeit-Struktur (in %)



August 2019

Die größten Länder (in %) - Darstellung gemäß Land der Konzernmutter



August 2019

Fondskennzahlen

Durchschnittliche Restlaufzeit (in Jahren)	5,9	Durchschnittliche Duration (in Jahren)	6,1
Durchschnittliche Rendite (in %) ¹³	-0,22	Durchschnittlicher Kupon (in %)	1,21

Ratinginformationen

Morningstar Rating ¹⁴ ★ ★

Steuerliche Behandlung (je Anteil in EUR) ¹⁵

Geschäftsjahr	2017	2017/18
Ertragstermin	29.12.17	16.11.18
Ertragsverwendung (A/T) ¹⁶	T	A
Betrag ¹⁷	0,186	0,230
Erforderlicher Sparerpauschbetrag	0,287	0,230

Stammdaten

Fondswährung	EUR
Auflegungsdatum	02.11.2004
Mindestanlagebetrag	25,00 EUR
VL-fähig	Nein
Sparplanfähig	ab 25,00 EUR

¹ Für diese Information verantwortlich ist die DekaBank Deutsche Girozentrale. Bei der aufliegenden Gesellschaft handelt es sich um die Deka Investment GmbH.

² Quelle: Nähere Angaben in Capital Heft 03/2019.

Fondsporträt

Deka-RentenReal

Rentenfonds Inflationsindexierte Anleihen

Bei diesem Fondsporträt handelt es sich um Werbematerial und kein investmentrechtliches Pflichtdokument. Es dient lediglich der Information für den Anleger.¹

WKN DK0AYK
ISIN DE000DK0AYK1
Stand 31.08.2019

³ Die Darstellung bildet das Chance-/Risiko­profil des Fonds anhand des synthetischen Risiko-Ertrags­indikators (SRRI) der Wesentlichen Anleger­informationen des Fonds ab. Der Indikator erfasst nicht alle möglichen Risiken und sein Wert bezieht sich jeweils auf das Ende des Vormonats. Ergänzen­de Risiken und detaillierte Information zum SRRI sowie den aktuellen Wert des SRRI entnehmen Sie den Wesentlichen Anleger­informationen, die Sie unter der ISIN des Fonds auf www.deka.de abrufen können.

⁴ Brutto-Wertentwicklung (BVI-Methode): Die auf Fondsebene anfallenden Kosten (z.B. die Verwaltungsvergütung) wurden berücksichtigt. Die auf Kundenebene anfallenden Kosten (Ausgabeaufschlag und Depotkosten) sind nicht berücksichtigt.

Bitte beachten Sie: Die frühere / angegebene Wertentwicklung ist kein verlässlicher Indikator für die künftige Wertentwicklung.

⁵ Netto-Wertentwicklung: Neben den auf Fondsebene anfallenden Kosten wurden zusätzlich die auf Kundenebene anfallenden Kosten berücksichtigt - Ausgabeaufschlag vom Ausgabepreis einmalig bei Kauf: 2,91 % (= 29,10 Euro bei einem beispielhaften Anlagebetrag von 1.000 Euro). Zusätzlich können Depotkosten anfallen, die die Wertentwicklung mindern. (Bitte vergleichen Sie hierzu das Preisverzeichnis Ihrer depotführenden Stelle.)

Bitte beachten Sie: Die frühere / angegebene Wertentwicklung ist kein verlässlicher Indikator für die künftige Wertentwicklung.

⁶ Maximaler Gewinn/Verlust in Prozent auf Basis von währungs­bereinigten Tagesperformancedaten über den angegebenen Zeitraum.

⁷ Volatilität in % wird auf Basis von Wochen- (bis 3 Jahre) bzw. Monatsdaten (ab 3 Jahre) berechnet.

⁸ Der risikofreie Zins orientiert sich an dem Zinssatz für 1-Monat­sgeld. Ein negatives Sharpe Ratio hat keine Aussagekraft.

⁹ **Diese Kostendarstellung erfüllt nicht die Anforderungen an einen aufsichtsrechtlich vorgeschriebenen Kostenausweis, den Sie rechtzeitig vor Auftragsausführung erhalten werden. Bei Fragen zu den Kosten wenden Sie sich bitte an Ihren Kundenberater / Ihre Kundenberaterin.**

¹⁰ Die Verwaltungsvergütung kann bei in Deutschland auf­gelegten Fonds eine Vertriebsprovision beinhalten. Details ergeben sich aus dem Verkaufsprospekt.

¹¹ Die Pauschale umfasst die Verwahrstellengebühr und sonstige Kosten und Gebühren, die dem Verkaufsprospekt entnommen werden können.

¹² Die hier angegebenen laufenden Kosten fielen im Geschäftsjahr des Fonds an, das im September 2018 endete. Sie können von Jahr zu Jahr schwanken und enthalten weder Kosten für den An- und Verkauf von Wertpapieren (Transaktionskosten) noch ggf. anfallende, an die Wertentwicklung des Fonds gebundene Gebühren. Sie beinhalten jedoch alle Kosten, die bei der Anlage in andere Fonds anfallen, sofern diese einen wesentlichen Anteil am Fondsvermögen ausmachen.

¹³ ohne eventuelle Derivate

¹⁴ Rating vom 31.08.2019; nähere Informationen unter www.morningstar.de

¹⁵ **Aussagen gemäß aktueller Rechtslage, Stand: 31.08.2019. Die steuerliche Behandlung der Anlage hängt von den persönlichen Verhältnissen des jeweiligen Kunden ab und kann künftig auch rückwirkenden Änderungen (z.B. durch Gesetzesänderung oder geänderte Auslegung durch die Finanzverwaltung) unterworfen sein.**

¹⁶ Ertragsverwendung ("T" für thesaurierend bzw. "A" für ausschüttend); ein grundsätzlich ausschüttender Fonds kann im Einzelfall Erträge auch thesaurieren.

¹⁷ **Bitte beachten Sie: Die frühere Ausschüttung ist kein verlässlicher Indikator für die künftige Ausschüttung.**

Diese Angaben wurden mit Sorgfalt zusammengestellt. Für die Richtigkeit kann jedoch keine Gewähr übernommen werden. Teilweise werden aktuelle Angaben über den Fonds gemacht, die sich im Zeitverlauf ändern. Die Angaben beziehen sich auf den im Dokument angegebenen Zeitraum.

Die enthaltenen Meinungs­aussagen geben unsere aktuelle Einschätzung zum Zeitpunkt der Erstellung wieder, die sich jederzeit ohne vorherige Ankündigung ändern kann.

Die Darstellung von Beständen/Positionen in diesem Dokument (z.B. Top Werte, größte Währungen), die nicht explizit als „nach Investitionsgrad“ ausgewiesen sind, berücksichtigen nicht die Wirkung von Derivaten/Absicherungsgeschäften. Das Risiko des Fonds im Hinblick auf diese Bestände/Positionen kann dementsprechend abweichen.

Diese Information kann ein Beratungsgespräch nicht ersetzen. Allein verbindliche Grundlage für den Erwerb von Deka Investmentfonds sind die jeweiligen wesentlichen Anleger­informationen, die jeweiligen Verkaufsprospekte und die jeweiligen Berichte, die Sie in deutscher Sprache bei Ihrer Sparkasse oder Landesbank oder von der DekaBank Deutsche Girozentrale, 60625 Frankfurt und unter www.deka.de erhalten.

„Deka
Investments

DekaBank
Deutsche Girozentrale
Mainzer Landstraße 16
60325 Frankfurt

Deka Investment GmbH
Mainzer Landstr. 16
60325 Frankfurt
Postfach 11 05 23
60040 Frankfurt

 Finanzgruppe