



Bei diesem Fondsporträt handelt es sich um Werbematerial
und kein investmentrechtliches Pflichtdokument.
Es dient lediglich der Information für den Anleger. ¹

WKN 515270
ISIN DE0005152706
Stand 31.08.2019



Risiko- und Ertragsprofil ³

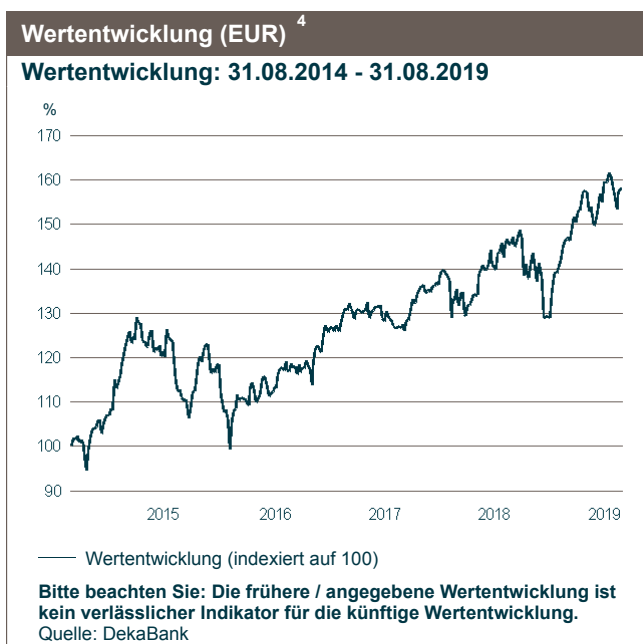
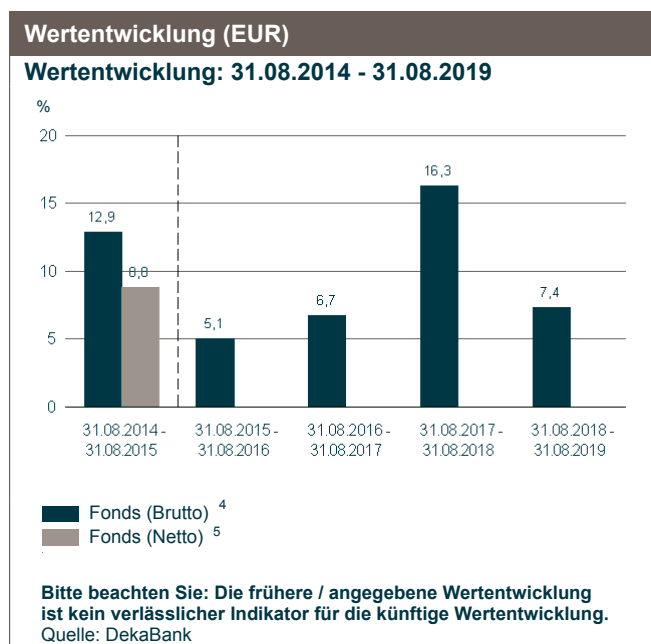
Typischerweise geringere Rendite
Geringeres Risiko

Typischerweise höhere Rendite
Höheres Risiko



Ziele und Anlagepolitik

- Das Anlageziel dieses Investmentfonds ist mittel- bis langfristiger Kapitalzuwachs durch eine positive Entwicklung der Kurse der im Sondervermögen enthaltenen Vermögenswerte.
- Dem Fonds liegt ein aktiver Investmentansatz zugrunde. Mit diesem verfolgt das Fondsmanagement die Strategie, das Anlageziel durch eine risikogesteuerte, weltweite Anlage zu mindestens 61% in Aktien hauptsächlich von Unternehmen zu erreichen, die von globalen Megatrends profitieren. Um den Erfolg des Aktienaushandlungsprozesses zu bewerten, wird der Index MSCI World Net Return in EUR verwendet.
- Der Fonds legt mindestens 51% seines Wertes in Kapitalbeteiligungen i.S.d. § 2 Abs. 8 InvStG an.
- Weiterhin können Geschäfte in von einem Basiswert abgeleiteten Finanzinstrumenten (Derivate) getätigt werden.



Wertentwicklung (EUR) ⁴

Wertentwicklung: 31.12.2014 - 31.08.2019

Fonds (in %)	Jan	Feb	Mrz	Apr	Mai	Jun	Jul	Aug	Sep	Okt	Nov	Dez	(Ifd.) Jahr
2015	5,5	6,5	3,6	-0,9	2,0	-4,7	3,2	-9,1	-5,9	11,3	4,1	-3,7	10,6
2016	-8,7	0,1	2,1	1,8	2,6	-2,8	4,7	0,8	-1,6	0,6	4,0	2,8	6,0
2017	0,4	3,7	-0,1	0,1	-0,1	-1,3	-0,3	-1,5	3,0	3,9	0,0	0,7	8,5
2018	1,5	-2,2	-4,5	3,7	4,2	0,3	1,7	3,3	1,1	-7,3	2,5	-8,5	-5,0
2019	7,4	5,5	2,5	4,8	-5,0	3,5	3,7	-1,7					22,1

Bitte beachten Sie: Die frühere / angegebene Wertentwicklung ist kein verlässlicher Indikator für die künftige Wertentwicklung. Quelle: DekaBank



Bei diesem Fondsporträt handelt es sich um Werbematerial
und kein investmentrechtliches Pflichtdokument.
Es dient lediglich der Information für den Anleger. ¹

WKN 515270
ISIN DE0005152706
Stand 31.08.2019

Risikobetrachtung (EUR) in der Vergangenheit				
	Max. Gewinn (%) ⁶	Max. Verlust (%) ⁶	Volatilität (%) ⁷	Sharpe Ratio ⁸
Fonds (1 Jahr)	26,3	-13,8	15,1	0,49
Fonds (3 Jahre)	43,1	-13,8	12,1	0,82

Konditionen ⁹	
Ausgabeaufschlag	3,75 %
Verwaltungsvergütung ¹⁰	1,250 % p.a.
Kostenpauschale ¹¹	0,18 % p.a.
Einführung erfolgsbezogene Vergütung ¹²	01.05.2008
Erfolgsbezogene Vergütung ex post (10.17-09.18)	0,000 %
Laufende Kosten ¹³	1,480 %

Fondspreise (in EUR)	
Anteilspreis aktuell	83,05
T.I.S. (Taxable Income per Share)	-
52-Wochen-Hoch	85,57
52-Wochen-Tief	67,74
Fondsvermögen	295,7 Mio.

Aktuelle Fondspolitik

Im August hat das Fondsmanagement des Deka-MegaTrends die Wachstumsthemen im Portfolio weiter geschärft. Die im Fonds reflektierten Megatrends lauten Digitalisierung, Klimawandel und Umweltschutz, Sharing Economy, Gesundheit, Sicherheit und Konsum. So wies der Fonds u.a. einen höheren Anteil an Technologie- und Softwareunternehmen auf, während die Segmente Energie, Finanzwesen und Grundstoffe verhältnismäßig geringe Berücksichtigung fanden. Im Bereich Digitalisierung wurden Aktien von Alibaba und Amazon aufgestockt, wohingegen E-Ink auf der Verkaufsseite stand. Im Konsumsegment wurden Aktien von Kering und Inditex erworben, veräußert wurden hingegen Farfetch und Beyond Meat. Im Gesundheitsbereich erfolgten weitere Aufstockungen in PetIQ. Das Segment Sharing Economy trennte sich von dem Engagement in Uber Technologies. Im Themenbereich Klimawandel und Umweltschutz fanden keine nennenswerten Transaktionen statt. Im Sicherheitssegment wurde Splunk reduziert.

Marktentwicklung

Die internationalen Aktienmärkte tendierten im August schwächer. Nachdem der Juli noch von Notenbank-Entscheidungen geprägt wurde, bestimmte der Handelskonflikt zwischen China und den USA im Berichtsmonat wieder das Geschehen. Bereits zu Monatsbeginn beendete US-Präsident Trump den beim G-20 Gipfel in Osaka vereinbarten „Waffenstillstand“ und kündigte neue Strafzölle in Höhe von 10 % auf bisher noch unberührte Warenimporte aus China an (ca. 300 Mrd. US-Dollar Handelsvolumen). In der Folge kam es zu einer neuerlichen Eskalation der Spannungen mit weiteren angekündigten Zollerhöhungen auf beiden Seiten. An den Devisenmärkten wertete die chinesische Leitwährung Renminbi auf ein 10-Jahrestief gegenüber dem US-Dollar ab, was für Nervosität unter den Marktteilnehmern sorgte. Bei der Betrachtung des MSCI WORLD INDEX mussten im Berichtsmonat sowohl USD-Investoren (-2,0 %) als auch Euro-Investoren (-0,9 %) Kursverluste verbuchen. Aufgrund des schwächeren Euro (-1,1 %) fiel dieser im Vergleich für letztere geringer aus. Im Detail entwickelten sich Technologieaktien - Referenz ist hier der MSCI WORLD INFORMATION TECHNOLOGY INDEX in USD - mit -2,1 % marginal schlechter als der breite Markt. US-Chippausrüster Applied Materials rechnet dank einer höheren Nachfrage im Halbleitergeschäft im vierten Quartal mit einem bereinigten Gewinn von 72 bis 80 Cent je Aktie und Erlösen von 3,5 bis 3,8 Milliarden US-Dollar. Analysten gingen bislang von 75 Cent je Aktie und einem Umsatz von 3,4 Milliarden US-Dollar aus. Im dritten Geschäftsquartal verbuchte Applied Materials zwar einen deutlichen Umsatzrückgang. Dieser fiel mit einem Minus von 14 % auf 3,6 Milliarden US-Dollar aber nicht so hoch aus wie von Analysten im Vorfeld befürchtet. Auch der Gewinn übertraf die Erwartungen.

Top Werte (in %)			
Wertpapier	Branche	Land	Aug 2019
Microsoft Corp. Reg.Shares	IT	Vereinigte Staaten	2,5
Apple Inc. Reg.Shares	IT	Vereinigte Staaten	2,4
Amazon.com Inc. Reg.Shares	Nicht-Basiskonsumgüter	Vereinigte Staaten	2,2
JPMorgan Chase & Co. Reg.Shares	Finanzen	Vereinigte Staaten	1,7
VISA Inc. Reg.Shares Cl.A	IT	Vereinigte Staaten	1,4
Berkshire Hathaway Inc. Reg.Shares B New	Finanzen	Vereinigte Staaten	1,3
Alphabet Inc. Reg.Shares Cap.Stk Cl.C	IT	Vereinigte Staaten	1,2
UnitedHealth Group Inc. Reg.Shares	Gesundheitswesen	Vereinigte Staaten	1,1



Bei diesem Fondsporträt handelt es sich um Werbematerial und kein investmentrechtliches Pflichtdokument. Es dient lediglich der Information für den Anleger.¹

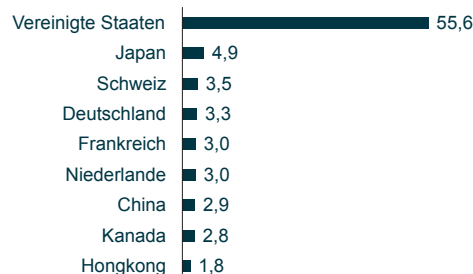
WKN 515270
ISIN DE0005152706
Stand 31.08.2019

Die größten Branchen (in %)



August 2019

Die größten Länder (in %) - Darstellung gemäß Land der Konzernmutter



August 2019

Ratinginformationen

Scope Analysis¹⁴

(B)

Morningstar Rating¹⁵

★★★

Steuerliche Behandlung (je Anteil in EUR)¹⁶

Geschäftsjahr	2017	2017/18
Ertragstermin	29.12.17	16.11.18
Ertragsverwendung (A/T) ¹⁷	T	A
Betrag ¹⁸	0,120	0,450
Erforderlicher Sparerpauschbetrag	0,098	0,320

Stammdaten

Fondswährung	EUR
Auflegungsdatum	21.05.2001
Mindestanlagebetrag	25,00 EUR
VL-fähig	Ja
Sparplanfähig	ab 25,00 EUR

¹ Für diese Information verantwortlich ist die DekaBank Deutsche Girozentrale. Bei der aufliegenden Gesellschaft handelt es sich um die Deka Investment GmbH.

² Quelle: Nähere Angaben in Capital Heft 03/2019.

³ Die Darstellung bildet das Chance-/Risikoprofil des Fonds anhand des synthetischen Risiko-Ertragsindicators (SRRI) der Wesentlichen Anlegerinformationen des Fonds ab. Der Indikator erfasst nicht alle möglichen Risiken und sein Wert bezieht sich jeweils auf das Ende des Vormonats. Ergänzende Risiken und detaillierte Information zum SRRI sowie den aktuellen Wert des SRRI entnehmen Sie den Wesentlichen Anlegerinformationen, die Sie unter der ISIN des Fonds auf www.deka.de abrufen können.

⁴ Brutto-Wertentwicklung (BVI-Methode): Die auf Fondsebene anfallenden Kosten (z.B. die Verwaltungsvergütung) wurden berücksichtigt. Die auf Kundenebene anfallenden Kosten (Ausgabeaufschlag und Depotkosten) sind nicht berücksichtigt.

Bitte beachten Sie: Die frühere / angegebene Wertentwicklung ist kein verlässlicher Indikator für die künftige Wertentwicklung.

⁵ Netto-Wertentwicklung: Neben den auf Fondsebene anfallenden Kosten wurden zusätzlich die auf Kundenebene anfallenden Kosten berücksichtigt - Ausgabeaufschlag vom Ausgabepreis einmalig bei Kauf: 3,61 % (= 36,10 Euro bei einem beispielhaften Anlagebetrag von 1.000 Euro). Zusätzlich können Depotkosten anfallen, die die Wertentwicklung mindern. (Bitte vergleichen Sie hierzu das Preisverzeichnis Ihrer depotführenden Stelle.)

Bitte beachten Sie: Die frühere / angegebene Wertentwicklung ist kein verlässlicher Indikator für die künftige Wertentwicklung.

⁶ Maximaler Gewinn/Verlust in Prozent auf Basis von währungsbereinigten Tagesperformedaten über den angegebenen Zeitraum.

⁷ Volatilität in % wird auf Basis von Wochen- (bis 3 Jahre) bzw. Monatsdaten (ab 3 Jahre) berechnet.

⁸ Der risikofreie Zins orientiert sich an dem Zinssatz für 1-Monatsgeld. Ein negatives Sharpe Ratio hat keine Aussagekraft.

⁹ Diese Kostendarstellung erfüllt nicht die Anforderungen an einen aufsichtsrechtlich vorgeschriebenen Kostenausweis, den Sie rechtzeitig vor Auftragsausführung erhalten werden. Bei Fragen zu den Kosten wenden Sie sich bitte an Ihren Kundenberater / Ihre Kundenberaterin.

¹⁰ Die Verwaltungsvergütung kann bei in Deutschland aufgelegten Fonds eine Vertriebsprovision beinhalten. Details ergeben sich aus dem Verkaufsprospekt.

¹¹ Die Pauschale umfasst die Verwahrstellengebühr und sonstige Kosten und Gebühren, die dem Verkaufsprospekt entnommen werden können.

Fondsporträt

Deka-MegaTrends CF Aktienfonds Welt

Bei diesem Fondsporträt handelt es sich um Werbematerial und kein investmentrechtliches Pflichtdokument. Es dient lediglich der Information für den Anleger. ¹

WKN 515270
ISIN DE0005152706
Stand 31.08.2019

¹² Einführung erfolgsbezogene Vergütung: 01.05.2008. Die Berechnungsmethodik lautet: 25 % der über 100% MSCI World Net Return in EUR liegenden Wertentwicklung, sofern die Wertentwicklung des Fonds die des Index auch unter Berücksichtigung der bis zu fünf vorausgegangenen Geschäftsjahre (frühestens ab dem 01.07.2013) übertrifft. MSCI übernimmt in keinen Fällen irgendeine Haftung hinsichtlich der genannten MSCI Daten. Die MSCI Daten dürfen nicht weiterverteilt oder als Basis für andere Indices oder andere Wertpapiere oder Finanzprodukte genutzt werden. Diese Information/Unterlage wurde durch MSCI weder hergestellt, nachgeprüft oder bestätigt.

¹³ Die hier angegebenen laufenden Kosten fielen im Geschäftsjahr des Fonds an, das im September 2018 endete. Sie können von Jahr zu Jahr schwanken und enthalten weder Kosten für den An- und Verkauf von Wertpapieren (Transaktionskosten) noch ggf. anfallende, an die Wertentwicklung des Fonds gebundene Gebühren. Sie beinhalten jedoch alle Kosten, die bei der Anlage in andere Fonds anfallen, sofern diese einen wesentlichen Anteil am Fondsvermögen ausmachen.

¹⁴ Rating vom 31.08.2019; nähere Informationen unter <https://funds.scopeanalysis.com>

¹⁵ Rating vom 31.08.2019; nähere Informationen unter www.morningstar.de

¹⁶ **Aussagen gemäß aktueller Rechtslage, Stand: 31.08.2019. Die steuerliche Behandlung der Anlage hängt von den persönlichen Verhältnissen des jeweiligen Kunden ab und kann künftig auch rückwirkenden Änderungen (z.B. durch Gesetzesänderung oder geänderte Auslegung durch die Finanzverwaltung) unterworfen sein.**

¹⁷ Ertragsverwendung ("T" für thesaurierend bzw. "A" für ausschüttend); ein grundsätzlich ausschüttender Fonds kann im Einzelfall Erträge auch thesaurieren.

¹⁸ **Bitte beachten Sie: Die frühere Ausschüttung ist kein verlässlicher Indikator für die künftige Ausschüttung.**

Diese Angaben wurden mit Sorgfalt zusammengestellt. Für die Richtigkeit kann jedoch keine Gewähr übernommen werden. Teilweise werden aktuelle Angaben über den Fonds gemacht, die sich im Zeitverlauf ändern. Die Angaben beziehen sich auf den im Dokument angegebenen Zeitraum.

Die enthaltenen Meinungsäußerungen geben unsere aktuelle Einschätzung zum Zeitpunkt der Erstellung wieder, die sich jederzeit ohne vorherige Ankündigung ändern kann.

Die Darstellung von Beständen/Positionen in diesem Dokument (z.B. Top Werte, größte Währungen), die nicht explizit als „nach Investitionsgrad“ ausgewiesen sind, berücksichtigen nicht die Wirkung von Derivaten/Absicherungsgeschäften. Das Risiko des Fonds im Hinblick auf diese Bestände/Positionen kann dementsprechend abweichen.

Diese Information kann ein Beratungsgespräch nicht ersetzen. Allein verbindliche Grundlage für den Erwerb von Deka Investmentfonds sind die jeweiligen wesentlichen Anlegerinformationen, die jeweiligen Verkaufsprospekte und die jeweiligen Berichte, die Sie in deutscher Sprache bei Ihrer Sparkasse oder Landesbank oder von der DekaBank Deutsche Girozentrale, 60625 Frankfurt und unter www.deka.de erhalten.

„Deka
Investments

DekaBank
Deutsche Girozentrale
Mainzer Landstraße 16
60325 Frankfurt

Deka Investment GmbH
Mainzer Landstr. 16
60325 Frankfurt
Postfach 11 05 23
60040 Frankfurt

 Finanzgruppe